



MATERI # 13

Penulisan Bab V (Kesimpulan, Keterbatasan, dan Rekomendasi Penelitian)



Tujuan Pembelajaran

- **Setelah mengikuti pertemuan ini, mahasiswa mampu:**
 - Memahami fungsi dan posisi Bab V dalam struktur skripsi/thesis.
 - Menulis kesimpulan penelitian yang tepat, ringkas, dan berbasis hasil.
 - Mengidentifikasi dan menuliskan keterbatasan penelitian secara akademik.
 - Menyusun rekomendasi penelitian dan praktis yang relevan dan aplikatif.
 - Menghindari kesalahan umum dalam penulisan Bab V.



Pengertian Keterbatasan Penelitian

- Keterbatasan penelitian adalah:
 - Batasan realistis yang mempengaruhi hasil penelitian
 - Faktor yang tidak dapat dikontrol sepenuhnya oleh peneliti
- Keterbatasan \neq kelemahan peneliti



Tujuan Menuliskan Keterbatasan

- Menunjukkan kejujuran akademik.
- Memberi konteks pada hasil penelitian.
- Menjadi dasar bagi penelitian lanjutan.
- Menghindari klaim berlebihan (overclaim).



Jenis Keterbatasan Penelitian

- Keterbatasan Data
 - Jumlah responden terbatas
 - Data historis tidak lengkap
- Keterbatasan Metodologi
 - Metode tertentu tidak mengeksplor aspek lain
- Keterbatasan Teknis
 - Fitur sistem belum lengkap
 - Perangkat keras/lunak terbatas
- Keterbatasan Waktu
 - Penelitian dilakukan dalam satu semester



Contoh Keterbatasan Penelitian

- Penelitian ini hanya melibatkan 30 responden sehingga hasil belum dapat digeneralisasi secara luas.
- Sistem diuji dalam lingkungan terbatas dan belum diterapkan secara penuh di lapangan.
- Penelitian belum mengukur dampak jangka panjang penggunaan sistem.



Cara Menulis Keterbatasan dengan Benar

- Gunakan bahasa objektif dan akademik.
- Fokus pada konteks penelitian, bukan individu.
- Sertakan alasan logis.
- Jangan menyalahkan pihak lain.
- **✗** Hindari:
 - “Peneliti kurang waktu...”
 - “Peneliti kurang mampu...”



Pengertian Rekomendasi

- Rekomendasi adalah saran berbasis hasil penelitian.
- Bersifat:
 - Aplikatif
 - Realistis
 - Relevan dengan temuan dan keterbatasan



Jenis Rekomendasi

- Rekomendasi Praktis
 - Untuk instansi, pengguna, pengelola sistem
- Rekomendasi Penelitian Lanjutan
 - Untuk peneliti berikutnya
- Keduanya harus dipisahkan secara jelas.



Rekomendasi Praktis

- Contoh rekomendasi praktis:
 - Pemerintah desa disarankan mengimplementasikan sistem secara penuh dengan pelatihan pengguna.
 - Perlu penambahan fitur keamanan dan backup data.
 - Sistem dapat diintegrasikan dengan layanan administrasi lainnya.
- Ciri:
 - Berdasarkan hasil
 - Bisa langsung diterapkan



Rekomendasi Penelitian Lanjutan

- Contoh:
 - Penelitian selanjutnya dapat melibatkan lebih banyak responden.
 - Disarankan menggunakan metode mixed-methods.
 - Penelitian lanjutan dapat mengukur dampak jangka panjang sistem.
 - Sistem dapat dikembangkan dalam versi mobile.
- Ciri:
 - Berorientasi masa depan
 - Berdasarkan keterbatasan penelitian



Hubungan Keterbatasan & Rekomendasi

- Keterbatasan → dasar rekomendasi lanjutan
- Contoh:
 - Keterbatasan: responden terbatas
 - Rekomendasi: perlu studi dengan skala lebih luas
- Hubungan ini menunjukkan alur berpikir ilmiah yang matang








Kesalahan Umum dalam Rekomendasi

- Rekomendasi tidak terkait hasil.
- Terlalu umum dan normatif.
- Mengulang kesimpulan.
- Terlalu banyak tanpa prioritas.
- Tidak realistis untuk konteks penelitian.



Checklist Bab V yang Baik

-  Kesimpulan menjawab objectives
-  Tidak ada data baru
-  Keterbatasan ditulis objektif
-  Rekomendasi relevan & aplikatif
-  Bahasa akademik dan konsisten



Penutup

- Bab V adalah wajah akhir penelitian.
- Kesimpulan harus kuat, jujur, dan berbasis data.
- Keterbatasan menunjukkan kedewasaan akademik.
- Rekomendasi memperlihatkan kontribusi penelitian.
- Bab V yang baik meningkatkan kualitas keseluruhan skripsi/thesis.